




# VÝKAZ VÝMĚR

INVESTOR: PARDUBICKÝ KRAJ KOMENSKÉHO NÁMĚSTÍ 125 532 11 PARDUBICE								
OBJEDNATEL: PARDUBICKÝ KRAJ KOMENSKÉHO NÁMĚSTÍ 125 532 11 PARDUBICE								
PROJEKTANT  PPP, spol. s r.o. Masarykovo nám. 1544 530 02 Pardubice Tel. 466 530 221 e-mail: info@pppczech.cz HIP: Ing. JAN NEPRAŠ								
				00	DOKUMENTACE PRO PROVÁDĚNÍ STAVBY	04/2013		
	PŘEDPONA	KÓD OBJEKTU	ČÍSLO DOKUMENTU	ZMĚNA	POPIS ZMĚNY	DATUM ZMĚNY		
		ZPRACOVATEL DÍLČÍ ČÁSTI PROJEKTU:  <b>VPK Maurer s.r.o.</b> Na Ohradě 244/14b 500 03 Hradec Králové IČO: 28766113, DIČ: CZ28766113 mail: vpkmaurer@seznam.cz tel.: 491 619 050, mob.: 803 572 242			ZODPOVĚDNÝ PROJEKTANT: Ing. JAN MAURER VYPRACOVAL: JOSEF JURČEK 			
STAVBA: <b>SOŠS a SOUS RYBITVÍ - REKONSTRUKCE VÝMĚNIKOVÉ STANICE A POTRUBNÍCH ROZVODŮ</b>					ZAKÁZKOVÉ ČÍSLO	3688.00/13		
					DATUM	04/2013		
					FORMÁT	1 A4		
					STAVEBNÍ OBJEKT: <b>SO 03. OBJEKTOVÉ PŘEDÁVACÍ STANICE (OPS) SO 03.02 OPS02 V OBJEKTU "KANCELÁŘE A UBYTOVNA"</b>		MĚŘÍTKO	-
PROFESE: D1.4e_ZDRAVOTECHNICKÉ INSTALACE		CAST: ZÁSOBOVÁNÍ TEPEM		STUPEN: DOKUMENTACE PRO PROVÁDĚNÍ STAVBY		ČÍSLO VÝKRESU: <b>D1.4e_1.02</b>	ČÍSLO PARÉ:	
PŘÍLOHA: <b>VÝKAZ VÝMĚR</b>								

<b>Zdravotechnické instalace</b>			
<b>SO 03.02 OPS 02 v objektu „Kanceláře a ubytovna“</b>			
<b>Rozpočet</b>			
<b>Položka</b>	<b>Popis</b>	<b>MJ</b>	<b>Výměra</b>
<b>Demontáž</b>			
1	Demontáž vodovodního potrubí, včetně izolace a likvidace materiálu-pozink do DN50	m	30,00
2	Demontáž armatur (závitových-uzavírací, vyvažovací, vypouštěcí, teploměry, atd..) do DN50	ks	4,00
3	Zaslepení rozvodů z předávací stanice do Ø50	ks	2,00
<b>Kanalizace</b>			
4	Plastová nádrž Ø450, výška 600mm	ks	1,00
5	Ponorné čerpadlo s plovákovým spínačem a zpětnou klapkou, (výtlak cca 6m, čerpané médium-čistá voda 50°C, krátkodobě 90°C, příkon do 0.5kW, 230V)	ks	1,00
6	Výtlačné plastové potrubí (PPr, PE) DN32 (PN10), včetně závěsů	m	11,00
7	Napojení na stávající kanalizaci do víka čistícího kusu	ks	1,00
8	Potrubí plastové PPr PN16 Ø25 DN20 (dodávka, montáž, závěsy) – odfuk pojistného ventilu	m	2,00
<b>Vodovod</b>			
	Vodovodní potrubí plastové PPr PN16 (dodávka, montáž, závěsy)		
9	Ø63 (DN50)	m	25,00
10	Ø50 (DN40)	m	3,00
11	Ø32 (DN25)	m	17,00
12	Ø25 (DN20)	m	1,20
13	Pozinkovaný žlab pro plastové potrubí Ø63	m	12,00
14	Pozinkovaný žlab pro plastové potrubí Ø32	m	7,00
15	Izolace-proti orosení návrhová 13mm		
16	Ø25	m	1,20
17	Ø50	m	1,50
18	Ø63	m	13,00
	Tepelná izolace minerální a Al-fólií (dle vyhlášky č.193/2007)		
19	Ø63-30mm	m	12,00

Položka	Popis	MJ	Výměra
20	Ø50-30mm	m	1,50
21	Ø63-30mm	m	17,00
	Armatury		
22	Kulový kohout závitový DN25	ks	4,00
23	Kulový kohout závitový DN40	ks	4,00
24	Kulový kohout závitový DN50	ks	2,00
25	Filtr na studenou vodu DN50 (mosazný)	ks	1,00
26	Filtr cirkulace DN25 (mosazný)	ks	1,00
27	Zpětná klapka DN25	ks	1,00
28	Zpětná klapka DN50	ks	1,00
29	Vypouštěcí kohout DN15	ks	1,00
30	Výtokový ventil DN15 se zpětnou klapkou a připojením na hadici	ks	1,00
31	Pojistný ventil 1/2"x3/4" KB (0.8MPa)	ks	2,00
32	Manometr 0-1MPa	ks	2,00
33	Teploměr 0-100°C	ks	2,00
34	Expanzní nádoba s membránou pro pitnou vodu -12L+T-kus DN40	ks	2,00
35	Montáž vodoměru – DN20-Qn=2.5m3/h s impulzním výstupem (vodorovná montáž)	ks	1,00
36	Montáž cirkulační čerpadlo	ks	1,00
37	Nerezové potrubí DN25	m	0,40
38	Napojení na stávající rozvody vody pozink. do DN50	ks	3,00
39	Zkoušky tlakové + proplach a dezinfekce	m	46,20
40	Ocelová konstrukce k uchycení armatur před ohřevem TeV (na stěnu)	kpl	1,00
41	Vyvrtání prostupů zděná stěna do tl.500mm do Ø63	ks	4,00
42	Vodoměr – DN20-Qn=2.5m3/h s impulzním výstupem (svislá montáž)	ks	1,00
43	Cirkulační čerpadlo TeV tříotáčkové, M=1,2m3/h, tlak. Ztráta rozvodu 20kPa	ks	1,00
	<b>Celkem</b>		